

Guida al Voto

Data 00/00/0000



VOTARE DA PC

Email link di accesso diretto.

Qualche giorno prima del voto riceverai via mail il link per collegarti all'area di voto (pulsante Accedi). Potrai accedere solo a votazioni aperte, negli orari indicati nell'email

Oggetto: *Eligo Evoting – Link di accesso diretto – Nome Cognome – FAMIGLIE PER ACCOGLIENZA APS*

Mittente: notifica@evoting.it



assemblea test 11/11

Gentile VERA MOLINO (xxx),
di seguito trovi il link di accesso per partecipare alle votazioni online di *Famiglie per l'Accoglienza APS*.

Potrai esprimere il voto dalle ore 10:40 UTC +01:00 del giorno 11/11/2025 alle ore 11:00 UTC +01:00 del giorno 11/11/2025

Clicca il bottone per accedere all'area di voto con il tuo link personale e univoco:

Accedi

Se hai problemi ad accedere utilizza questo link: [Accedi](#)

Eligo Team / Famiglie per l'Accoglienza APS

NB: Conserva con cura questa email e non cedere questo link di accesso ad altre persone.

Schermata principale.

Ti trovi ora nella schermata generale. Qui viene riportato l'elenco dei punti all'Ordine del Giorno e lo stato delle votazioni per ciascun item.

ORDINE DEL GIORNO

Guarda la videoconferenza

PULSANTE CALL

L'Assemblea è convocata per discutere e deliberare sul seguente ordine del giorno

	Punto da votare	Stato votazione	Risultati
1	Saluti del Presidente	Non votabile	
2	Approvazione di Bilancio	Voto palese concluso	<div>Visualizza risultato</div>
3	Elezione di candidati	Voto segreto in corso	
4	Varie ed eventuali	Votazione non iniziata	

PUNTI ORDINE DEL GIORNO

STATO VOTAZIONE

VISUALIZZA RISULTATI

LINK DOCUMENTAZIONE

DATI ASSEMBLEA

Come votare

Assemblea di prova

11/11/2021 12:10

PULSANTE VOTO

Vai al punto da votare

I MIEI DATI

DATI VOTANTE

Rossi Mario

Voto capitaro con delega: le preferenze di voto espresse saranno conteggiate anche per i deleganti.

DOCUMENTAZIONE

Apri la documentazione online

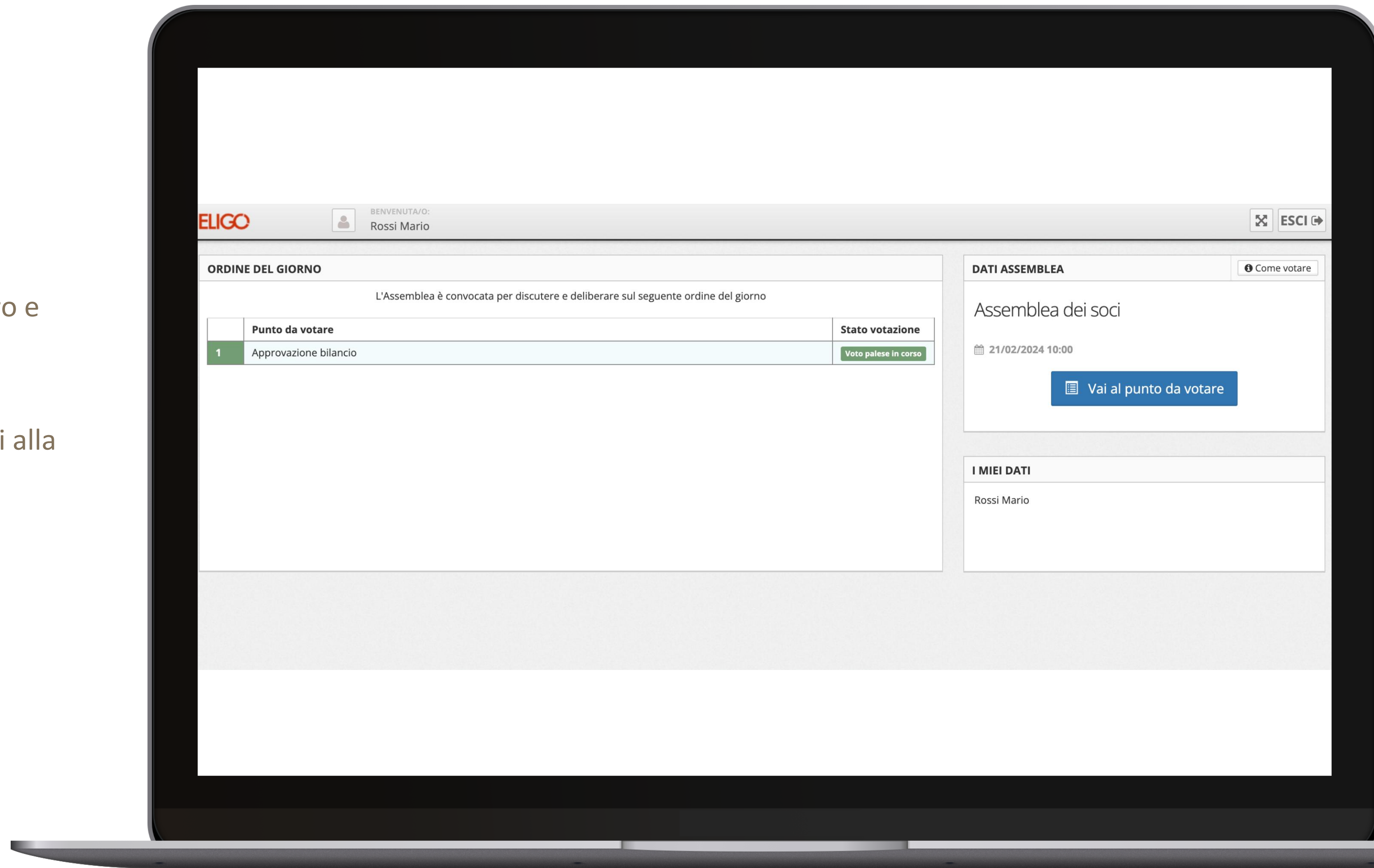
APERTURA LAVORI ASSEMBLEARI

Apertura votazioni

Appena la votazione sarà aperta, ci sarà un avviso (pop up) sonoro e visivo. Prosegui per visualizzare la scheda di voto.

N.B.

Alcuni browser potrebbero bloccare il pop up. In tal caso, procedi alla scheda di voto premendo «**vai al punto da votare**».



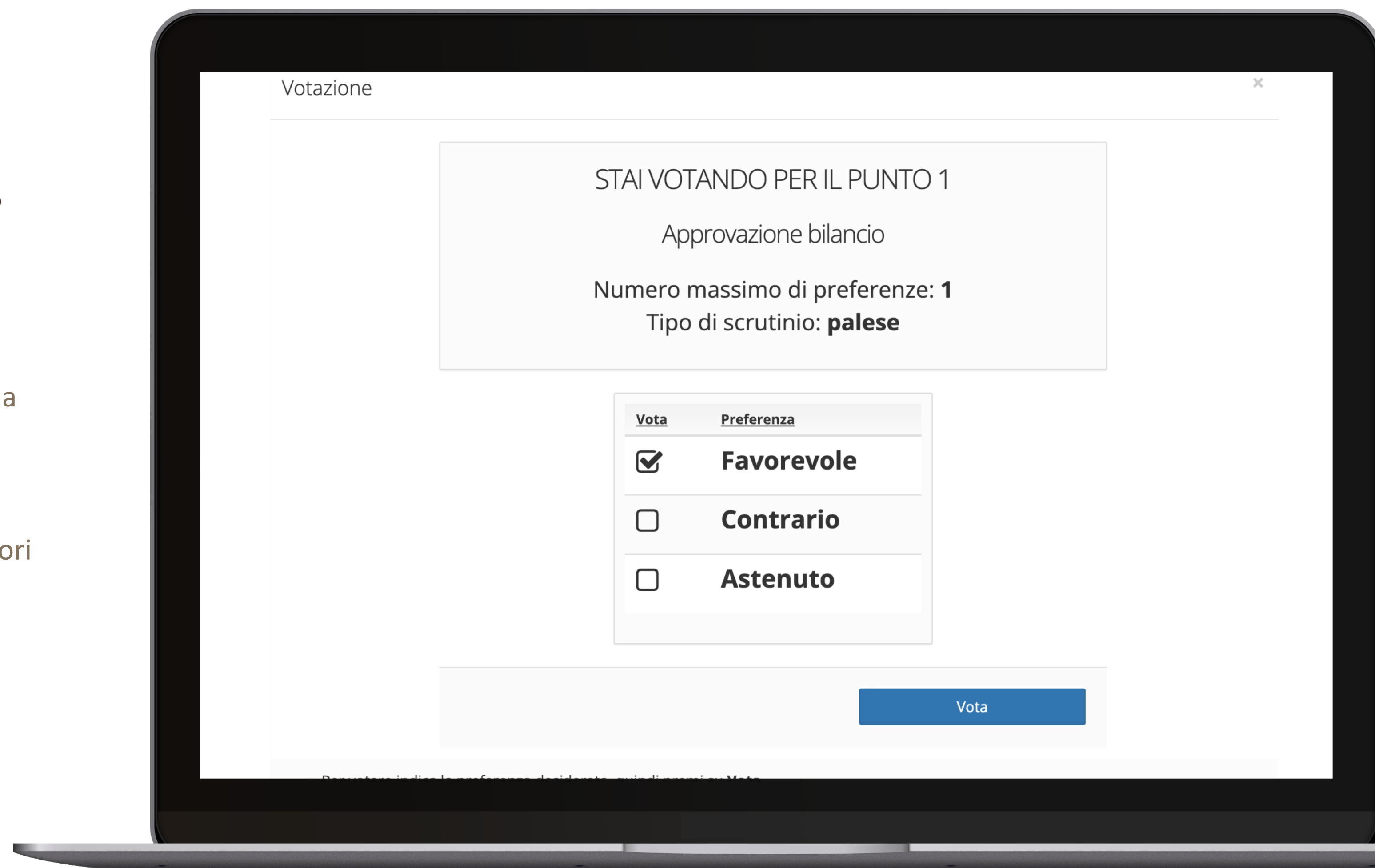
VOTAZIONI SU OGNI ITEM

Vota il singolo punto.

Verrà visualizzata la scheda di voto.

Seleziona la tua scelta e conferma premendo su «**Vota**» in basso a destra.

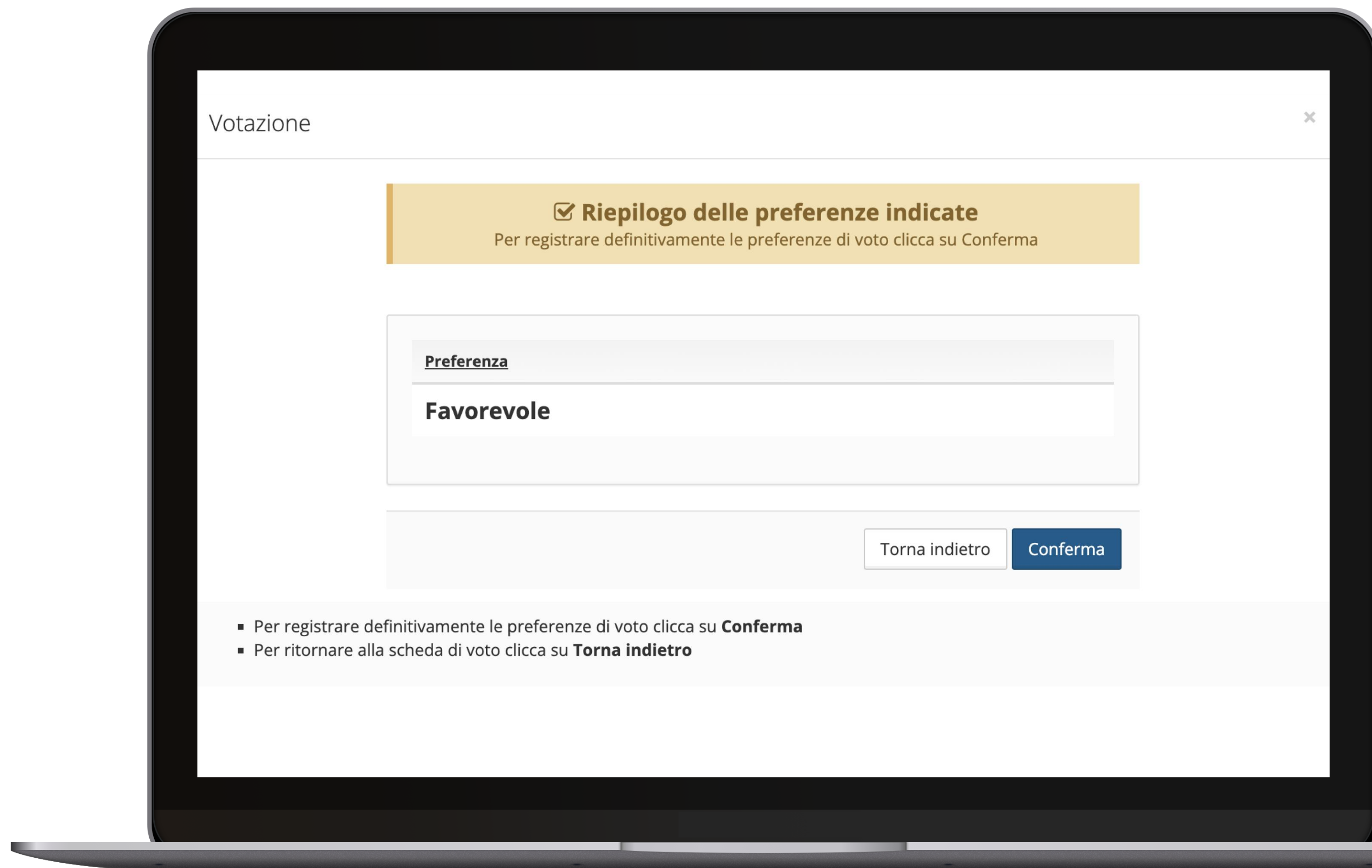
Se sono presenti deleghe o voto pesato vengono evidenziati i valori relativi. Il peso è dato dal complessivo di tutte le deleghe.



CONFERMA LA SCELTA

Conferma il voto.

Il sistema richiede una conferma della scelta di voto espressa.



VOTAZIONE ESEGUITA

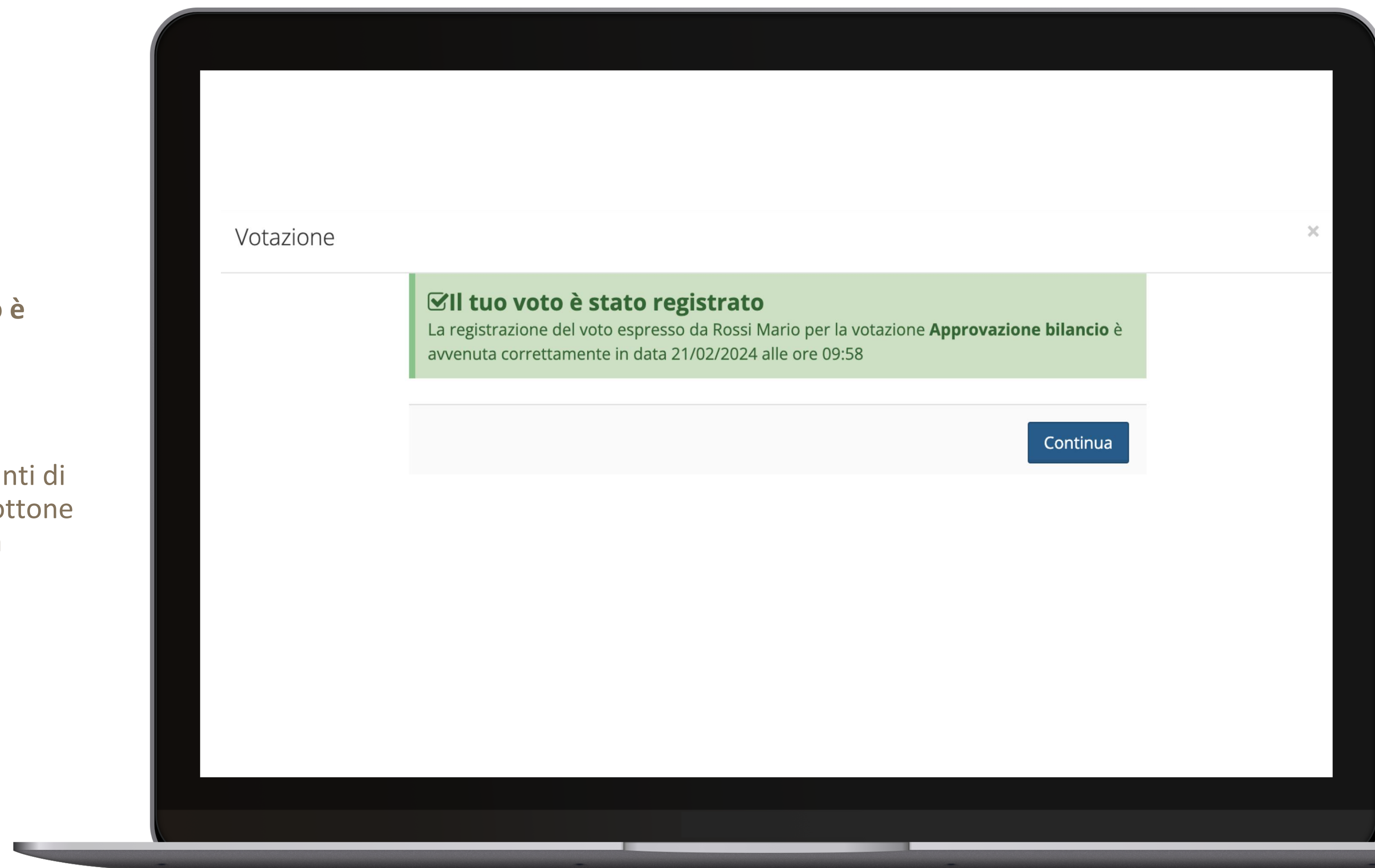
Voto registrato.

Una volta confermato il voto, comparirà il messaggio "**Il tuo voto è stato registrato.**"

NON chiudere il browser o spegnere il PC.

Se ci sono altre votazioni aperte, il sistema permette ai partecipanti di votare su altre schede. In caso contrario, sempre cliccando sul bottone «**Continua**» il sistema riporterà automaticamente alla schermata principale.

Mantieni la connessione attiva per proseguire con i lavori dell'assemblea.



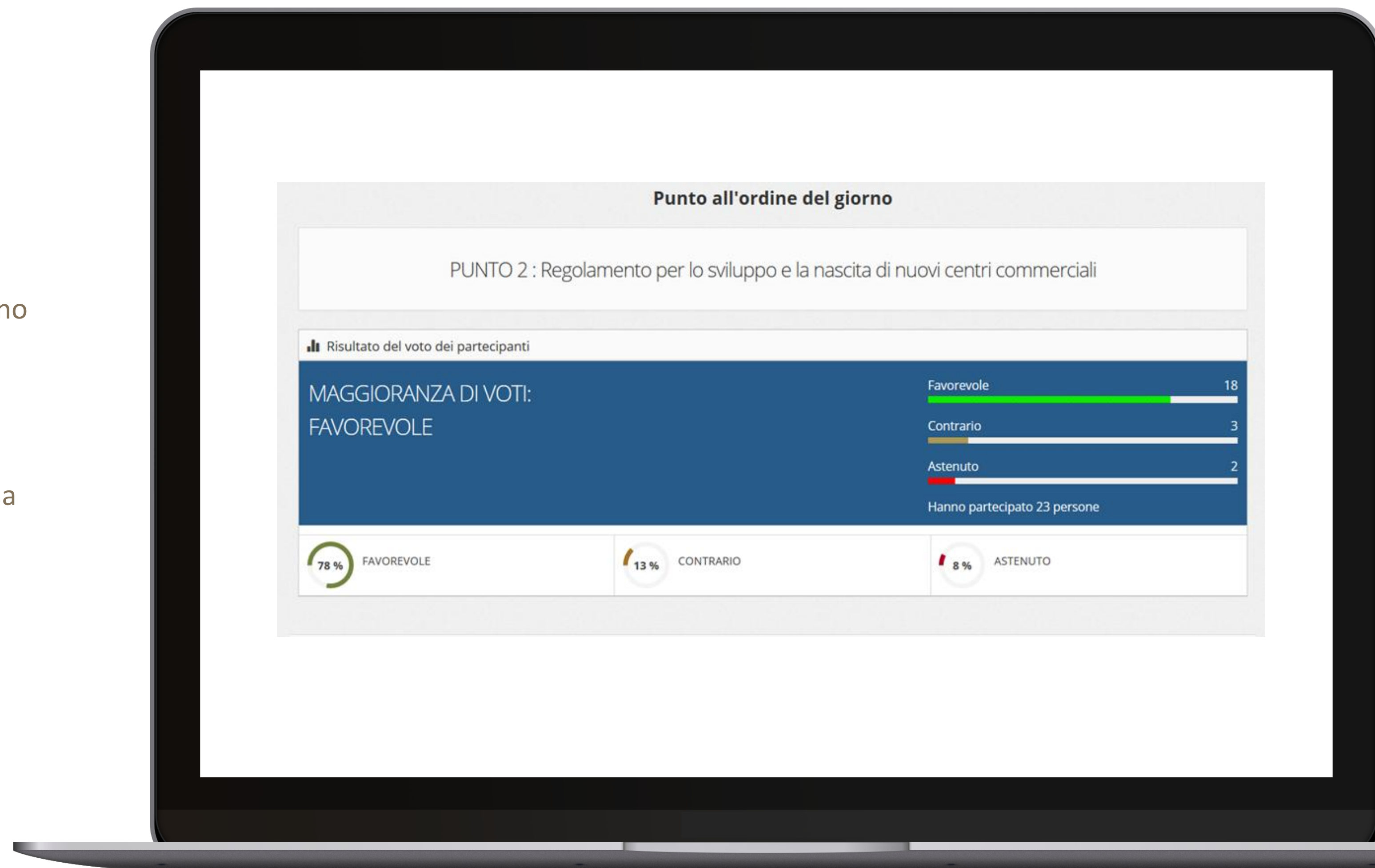
PROIEZIONE RISULTATI

Guarda i risultati.

Una volta terminate le votazioni, solo se l'ente lo prevede, saranno proiettati i risultati.

NON chiudere il browser o spegnere il PC.

Verrai reindirizzato alla scheda successiva non appena la prossima votazione sarà aperta.





Viale Monte Nero 17, Milano
+02 80511 31
supporto-eligo@evoting.it

Copyright © 2024 ELIGO | ID Technology S.r.l.
P.IVA: 11240660156